

文件类型:

主题:

编号:

**anyv** 高格

维护:13819198146

# 高格 VA 商贸版营销手册

高格 VA 产品部

2013-05-10

高格 VA 商贸版营销手册 .....	3
一、 公司简介 .....	3
二、 总体说明 .....	3
2.1 什么是高格 VA 商贸版 .....	3
2.2 为什么发布高格 VA 商贸版 .....	3
2.3 高格 VA 商贸版的产品线定位 .....	4
2.4 高格 VA 商贸版的市场定位 .....	6
2.5 高格 VA 商贸版的产品架构 .....	6
三、 高格 VA 商贸版的功能模块 .....	7
四、 高格 VA 商贸版的产品特点 .....	12
五、 高格 VA 商贸版的客户价值 .....	13
六、 高格 VA 商贸版的功能亮点 .....	13
七、 与同类产品的功能比较 .....	14
八、 高格 VA 商贸版的实施服务要点 .....	16
8.01 安装环境和数据库 .....	16
8.02 如何安装 .....	17
8.03 如何建立新帐套 .....	20
8.04 期初如何录入 .....	20
8.05 如何制作自定义打印类报表 .....	22
8.06 如何制作自定义查询类报表 .....	23
8.07 如何增加自定义栏位 .....	23
8.08 如何增加速查栏位 .....	23
8.09 如何增加浏览栏位 .....	23
8.10 如何自动备份 .....	23
8.11 流程图如何制作改变 .....	23
8.12 高格 VA 商贸试用期多久和注册机制 .....	23
8.13 如何注册高格 VA 商贸版 .....	24
8.14 下载地址和资料链接 .....	24

## 高格 VA 商贸版营销手册

# 一、 公司简介

1982 年，高格第一个推出了华语商用管理软件通用产品，一举占领台湾通用套装化管理软件市场龙头地位。历经 22 年的发展历程，已经拥有 60,000 多家客户资源，从研发、业务、服务及管理团队，皆拥有丰富的专业实施经验。形成了成熟稳定的 5 大核心支撑技术，其中拥有当前最先进的 SOA 技术(历时近 10 年的研究和实用成果)。并以数万家客户实例证明企业管理软件产品服务之成熟经验。高格软件由台湾高格亚翼资讯股份有限公司和嘉友科技于 2008 年 11 月 11 日合资成立。作为台湾高格在大陆的总部型公司，大陆高格集台湾和大陆的专业人士共同组建而成经营团队，形成产品研发、行业研究、销售渠道、实施服务的一体化经营实体。肩负着“以信息技术的管理实践，帮助客户成功实现管理跨越!”的理想和使命，努力为中国企事业单位提供优秀的管理软件和实施服务。高格在大陆设立研发机构，意味着大陆企业能够享受到完整的优质服务，从产品到咨询，再到实施都能够以最快的速度得以实现，对个性化需求的定制实现“朝发夕至”，成为大陆企业最贴身、最及时的服务提供商。

# 二、 总体说明

## 2.1 什么是高格 VA 商贸版

高格 VA=Anyv Access Software

高格 VA 商贸产品是适用于中小型商贸企业的商贸管理软件，是高格产品线中的低端产品，基于台湾 30 余年沉淀的成熟平台上研发，功能扩展性、延续性、稳定性、关联性强。打造具有高性价比的商贸软件，是中小型商贸企业实现信息化管理的必备工具。VA 商贸版全面地管理企业内部的资金流向，整合了销售、采购、库存、资金、财务各层面需要的全部功能，解决业务管理不规范、库存数据不准确、资金流向不明确的问题。

## 2.2 为什么发布高格 VA 商贸版

商贸企业方面:

现在中小型商贸企业的快速成长，企业对自身管理的规范化、信息化、标准化的要求越来越高，对物、钱管理的需求也越来越强烈。近年，中国作为一个快速发展的国家，中小型商贸企业得到了迅猛的发展，且占有企业的绝大比例。

高格公司方面:

高格软件公司以前是专注研发面向生产制造型企业的管理软件, 针对的是中端或高端的市场, 在低端市场, 特别是中小型商贸企业所占的比例几乎是微乎其微。作为一个有自主品牌的软件公司, 想在各个层次的市场上占有一席之地, 必须要填补这个空缺。

高格平台方面:

高格拥有从台湾引入的具有 30 年沉淀的成熟平台, 想打造一款新的产品线, 其功能的稳定性, 扩展性, 研发效率上, 都是其他软件公司无法比拟。

## 2.3 高格 VA 商贸版的产品线定位

高格 VA 商贸版产品属于高格产品线中的**低端产品**, 高格产品线主要分为:

★VA:Anyv Access SoftWare, 入门级别产品系列, 面向的是中小型企业, 以商贸企业为主, 产品包括:

产品名	说明
财务总账包	标准的总账流程
仓库包	含仓库管理完整模块, 包括采购收货, 销售出货, 盘点, 调拨, 调整, 借入借出, 还入还出, 组装, 拆卸等常用单据
仓库总账包	仓库包+总账包, 模块涵盖了总账包和仓库包的所有功能模块, 业务总账一体化, 总账数据可以自动生成
进销存商贸标准版	是面向商贸企业的进销存管理软件, 系统集成了销售系统, 采购系统, 库存系统, 资金系统, 具有标准的商贸企业的作业流程
进销存商贸专业版	是进销存商贸标准版的升级版, 在标准版的基础上, 增加了总账模块, 业务总账一体化, 总账数据可以自动批量生成

★VE:Anyv Easy SoftWare, 简单版制造业管理应用系统, 其产品包括:

产品名	说明
财务包	包含总账模块, 固资模块, 出纳模块, 工资模块
进销存普及版	适用于中小型制造业企业, 满足大多数该类企业的销售管理, 采购管理, 仓库管理和账款管理
进销存专业版	适用于中小型制造业企业, 普及版的升级版, 含有 BOM (物料清单), 订单需求分发等
VE(全模块)	是面向中小型制造业企业, 系统集成了销售系统, 采购系统, 库存系统, 账款模块, 生产模块, 总账模块, 出纳模块, 固资模块, 成本模块, 工资模块, 涵盖 VE 其他系列产品的所以功能模块

★VS:Anyv Standard SoftWare, 标准版制造业管理应用系统, 面向中大型制造业, 提供采购、销售、仓库, 生产(计划、工艺、工序), 品管, 财务, 成本等标准模块, 重点在于其生产模块的强大功能, 可以制订严谨的生产计划, 精确的 MRP 运算, 完整的车间作业, 基本上满足大多数制造型企业的生产信息化的需求。

★VP:Anyv ProfessionI SoftWare, 专家级制造业管理应用系统, 面向大型制造业, 除了 VS 的功能模块外, 提供公开的二次开发平台, 分销系统, 满足集团化作业需求。

★VT:Anyv Top SoftWare, 高级版制造业管理应用系统, 面向大型制造业, 强大生产计划模块, 提供产能排程功能, 提供在平台上二次开发, 作为项目型定制。

★VOS:Anyv SoftWare Administrator Operation System, 高格平台工具, 包括产品系列:

产品名	说明
UD(用户应用自定义配置功能)	通过 UD 可以自定义报表、权限、消息
AT(系统管理员服务平台)	通过 AT 可以查看 VA 商贸的数据字典及各种逻辑关系
DP(系统建模实施工具)	通过 UD 可以自定义表单、栏位
FD(快速二次开发平台)	通过 FD 集成的平台, 二次开发客户需求
XME(数据交换引擎)	各个架构层之间的数据交换

★OA: Office Automation, 办公自动化管理系统, 跟高格 ERP 系统紧密结合。

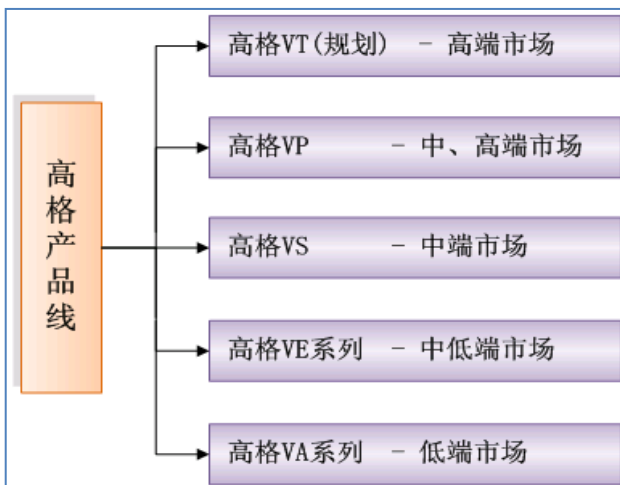
<p><b>P</b>rofessionI 专家级制造业管理应用</p>	<p>以全面的产能、排程为核心, 更精细化实现制造业的精益管理</p>	<p><b>A</b>newhere 移动商务应用 (全面支持苹果、google移动手机、平板)</p>
<p><b>S</b>tandard 帮助企业建立标准、规范、流程管理</p>	<p>面向中大型制造业提供: 采购、销售、库存、生产(工艺、工序)、品质、财务、成本等标准应用</p>	
<p><b>E</b>asy 专业面向小型制造业提供: 采购、销售、库存、生产等简单实用的一体化标准管理软件应用</p>	<p>1. 管物: 仓库产品包 2. 管物和钱: 仓库+财务产品包 3. 管业务、管生产: 进销存+生产产品包 4. 实现全面而简单的管理: 全模块应用</p>	<p><b>O</b>A 功能实用、易用, 和ERP系统无缝对接</p>
<p><b>A</b>ccess 入门级产品系列</p>	<p>1. 总帐王、 2. 财务包、 3. 商贸型进销存</p>	
<p><b>VOS</b>平台 Anyv software Administrator Operation System</p>		<p>1.用户应用自定义配置功能(UD-user-defined) 2.系统管理员服务平台(AT-administrator tools) 3.系统建模实施工具(DP-design platform) 4.快速二次开发平台(FD-faster development paltform) 5.数据交换引擎(XME)</p>

由于高格 VA 商贸产品的定位属于入门级的, 则价格区间偏低, 一般在 1K-1W 之间, 下图是高格各个产品体现的价位区间以及对应的其他知名软件

价格区间	高格	用友	金蝶	鼎捷	天心 (天思)	速达	管家婆	行业软件/ 咨询公司	小公司 OR个人 定制	SAP	ORACL	info
										R3		
百万级以上		U9										
	VT	NC	EAS	易拓								
8-80万	VS、VP	U8		易飞						B1		
6-25万	VS		K3									
5-12万		T6		易助								
千元到5万	VE											
	VA	T3										
			KIS	企明星								
几千元		T1										

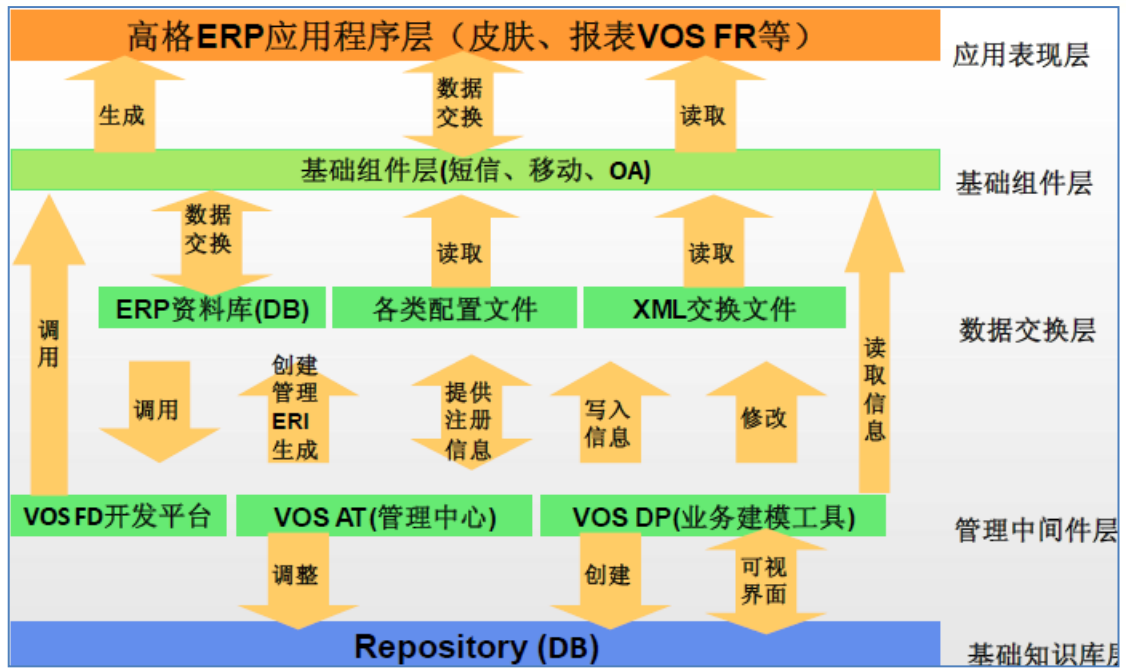
## 2.4 高格 VA 商贸版的市场定位

高格 VA 商贸适用于中小型商贸企业，个体工商户，属于低端市场，目的就是“以简单、快速、有效，帮助企业实现管理信息化”。



## 2.5 高格 VA 商贸版的产品架构

高格 VA 商贸运用了 5 层的产品架构，是一般同性价比软件不可能具备的，以下是产品结构图：



整体平台以面向服务的框架为宗旨，具有高度灵活性与可配置性，采用此平台开发出的高格 ERP 产品，在给用户部署后，并不是一尘不变，针对用户的具体情况可进行灵活的调整，并可根据用户的发展需求，对平台不断的进行功能扩充与改进。

■基础知识库层(KBMS):基础知识库是高格技术构架的基础，系统的各类应用，如表单栏位，功能菜单，单据间的抛转关系，甚至具体的功能按钮，都是通过数据字典的方式进行定义的。为后继的用户个性化定义与功能扩展提供的坚实的数据基础。

■管理中间件层：基于基础知识库层，在管理中间件层提供了三大开发工作，分别是：高格管理中心VOS-AT、业务建模块工具VOS-DP、二次开发平台VOS-FD。针对用户个性化需求的程度，通过对基础知识库层的改造，生成用户最终所需的系统应用。各类新增的应用，都采用主板加插槽的应用模式，在提供功能的可扩展性同时，也充分保障了系统的稳定性。

■数据交换层：高格VOS平台将数据类型分成数据库，配置文件与XML交换文件三种形式，通过数据交换引擎的模式，能方便的与第三方数据进行交互，基于此开发出的XMN（扩展数据网络插件），有效地解决了用户异地办公与多帐套数据共享的问题。

■基础组件层：依据处理对象不同，分成基础类组件（含数据连接，安全处理，异常事件处理等），应用类组件（含报表，短信与即时通讯，电子印章等），表现类组件（含语言与皮肤定义，表单定义等功能），用户可利用这些组件，快速地进行用户定制化开发。

■应用表现层：软件最终的表现模式，基于前四层打下的基础，系统以统一而又灵活的方式呈现给最终用户。

### 三、高格 VA 商贸版的功能模块

#### □销售模块

提供销售报价、订单、出货、换货、退回，折让、开票等销售管理功能，支持多种销售价格策略和严格的业务权限控管，具备全程作业单据双向抛砖特点，对销售进行全程的控制和跟踪。

单据作业包括：

作业项目	作业说明
销售报价单	录入日常对客户的报价信息
销售订单	录入客户的销售合同
销售出货单	录入客户销售合同的出货信息, 自动产生应收
销售退货单	录入客户销售出货的退货信息, 自动产生应收(负)
销售换货单	录入客户出货的换货信息, 相当于两种单据, 一种销售退货, 一种销售出货, 自动产生应收
销售折让单	录入客户出货的产品折让信息, 自动产生应收(负)
订单一览表	显示所有的销售订单信息, 可分类归组显示
订单跟踪表	根据条件显示销售合同的出货情况
订单交货到期提醒	自动提醒交货到期的销售合同

#### □采购模块

以采购订单, 验收, 收货、换货、退回、折让, 收票等采购管理功能, 根据销售订单自动产生采购订单, 具备流程的全程抛砖, 完善了商贸企业的物资供应链管理。

作业项目	作业说明
采购订单	录入供应商的采购合同信息
采购验收单	录入采购合同到货后的验收信息
采购收货单	录入供应商采购合同的进货信息, 自动产生应付
采购退货单	录入供应商采购进货的退货信息, 自动产生应付(负)
采购换货单	录入供应商采购进货的换货信息, 相当于两种单据, 一种采购退货, 一种采购进货, 自动产生应付
采购折让单	录入供应商采购进货的产品折让信息, 自动产生应付(负)
订单一览表	显示所有的采购订单信息, 可分类归组显示
订单跟踪表	根据条件显示采购合同的进货情况
订单交货到期提醒	自动提醒交货到期的采购合同

#### □库存模块

标准的仓库作业流程, 包含了盘点、调整、调拨、借入借出、组装拆卸等常见的功能, 具备批次号管理、双单位管理, 分仓库存管理, 动态库存等特点, 反应即时库存和即时成本, 实现商贸企业实时了解企业的物资动态, 掌握分析仓库物资的呆滞品和畅销品, 更好的协助销售、采购等模块的业务工作。

作业项目	作业说明
其他入库单	现有入库单据外的其他入库类型的入库作业, 库存增加
其他出库单	现有出库单据外的其他出库类型的出库作业, 库存减少
借出单	向客户借出物资的作业单据, 库存减少
借出还入单	客户借出物资归还的作业单据, 库存增加
借入单	向供应商借入物资的作业单据, 库存增加



借入还出单	供应商借入物资归还的作业单据, 库存减少
调拨单	一个仓库到另一个仓库物资调拨的作业单据, 一个仓库的库存减少, 另一个仓库的库存增加
盘点单	日常用户对仓库物资数量盘点的作业单据, 盘点后, 可抛入存货调整单进行库存数量的变动
存货调整单	对仓库物资的数量或成本调整的作业单据
组装单	组装指将多个散件组装成一个配套件, 相当于两种单据, 一种散件出库, 库存减少, 另一种配套件入库, 库存增加
拆卸单	拆卸指将一个配套件拆卸成多个散件, 相当于两种单据, 一种配套件出库, 库存减少, 另一种, 散件入库, 库存增加
库存一览表	显示当前各个仓库的现有库存情况以及一段时间内出入库情况
库存分析表	显示各个仓库对应的物资异动情况
安全库存提醒	显示低于安全库存的物资, 可以自动产生采购订单

#### □ 资金模块

对商贸企业往来账款进行综合管理, 账款单据自动产生, 实现多样化收支方式, 账款自动冲账, 实时反应现金银行情况, 提供了费用信息录入和分摊的独立作业, 更全面的反应了企业的负债和盈利情况。

作业项目	作业说明
收款单	对业务单据产生的应收账款进行收款冲账的作业单据
付款单	对业务单据产生的应付账款进行付款冲账的作业单据
一般费用单	对企业内部产生的一些费用(如水电, 餐旅等)进行登记的作业单据
其他费用单	对往来单位发生业务时产生的一些费用进行登记的作业单据
其他收入单	登记除销售业务收入外其他的收入进行登记的作业单据, 可以自动产生应收账款
内部转款单	不同现金银行之间的资金存入和支出
到期应收账款提示	往来单位产生的应收账款到期的提醒作业
到期应付账款提示	往来单位产生的应付账款到期的提醒作业

#### □ 总账模块

提供了标准的财务总账作业流程, 具备了辅助核算、往来核销、期末调汇、结转损益、自动结转等特色功能, 以及统一的业务总账对接接口, 实现自动业务过账的功能, 强大的总账报表, 为决策层进行精准的财务数据分析。

作业项目	作业说明
总账相关	是在启用总账系统前, 需要准备的一些总账基础信息的作业, 包括(科目信息, 摘要, 凭证字, 结算方式, 核算项目, 参数配置)
总账初始	是在启用总账系统前的初始数据的录入, 包括(科目初始化, 现金流量初始化, 启用总账系统)
启用总账系统	只有启用总账后, 才能进行总账凭证的录入操作以及相关报表的查看
业务过账	业务单据自动产生总账暂存凭证的作业
暂存记账凭证	该作业是业务过账后, 自动产生的总账凭证
凭证录入	录入记账凭证的作业单据
凭证管理	显示所有的记账凭证且可以进行过账, 复核, 审核, 作废等操作
凭证过账	根据其会计科目登记到相关的明细账簿中的过程, 过账后的记账凭证不能修改, 删除
自动转账	自动生成可按比例转出指定科目的“发生额”、“余额”、“最新发生额”、“最新余额”等项数值并生成会计凭证的功能
结转损益	期末时, 应将各损益类科目的余额转入“本年利润”科目, 以反映企业在一个会计期间内实现的利润或亏损总额, 系统会将所有损益类科目的本期余额全部自动转入本年利润科目, 并生成一张结转损益记账凭证
期末调汇	用于对外币核算的账户在期末自动计算汇兑损益, 生成汇兑损益转账凭证及期末汇率调整表
往来核销	往来核销一般用于个人备用金借款、外单位款项往来的核算, 以分析每一笔往来的对应关系, 进行账龄分析
期末结账	将本期的凭证数据结转到下一个会计期间
总分类账	查询功能用于查询总分类账的账务数据, 查询总账科目的本期借方发生额、本期贷方发生额、本年借方累计、本年贷方累计、期初余额、期末余额等项目的总账数据
明细分类账	用于查询各科目的明细分类账账务数据
多栏式明细账	明细分类账另外一种输出方式
数量金额总账	用于查询设置为数量金额核算科目的“期初结存”、“本期收入”、“本期发出”、“本年累计收入”、“本年累计发出”以及“期末结存”的数量及单价、金额数据
数量金额明细账	用于查询设置为数量金额的辅助核算科目的明细账

	务数据,包括“收入”、“发出”、“结存”的“数量”、“单价”、“金额”各项数据
核算项目分类总账	以核算项目为依据,全面反映核算项目所涉及科目中的借、贷方发生额及余额数据
核算项目分类明细账	用于进行分类汇总后的明细查询
科目余额表	查询各科目余额
试算平衡表	用于输出和查询所选期间的各科目的期初余额、本期发生额及期末余额数据。你可以查询不同的会计期间以及不同币别的试算平衡表数据
科目日报表	查询某些科目某天的日初余额、本日借贷方发生额、日末余额及业务发生笔数,查询时还可选择科目级次、科目范围、是否包含未过账凭证、是否无发生额不显示、是否输出合计金额选项等
凭证汇总表	将记账凭证按照指定的范围和条件汇总其一级科目的借贷方发生额
核算项目余额表	与核算项目分类总账、核算项目明细账类似,用于帮助用户进行核算项目余额的分析
核算项目明细表	以报表的形式展示出全部最明细资料
核算项目汇总表	以报表的形式展示出对明细资料的汇总分析
往来对账单	系统自动把设置往来的会计科目的科目余额属性方向(如应收账款为借方)的最后一笔业务发生时间为账龄起算点,所有业务自动从凭证中提取,采用统一的按余额核销模式不需要进行手动核销,系统自动出往来对账单和龄分析表
账龄分析表	用来对往来核算科目的往来款项余额的时间分布进行分析,在账龄分析表中,我们只提供单核算的账龄分析表,或者是把往来核算的科目下所设置的所有的核算项目都列示出来
资产负债表	产负债表(the Balance Sheet)亦称财务状况表,表示企业在一定日期(通常为各会计期末)的财务状况(即资产、负债和业主权益的状况)的主要会计报表
利润表	提供有关企业经营成果方面的信息,是反映企业在一定会计期间经营成果的报表
现金流量查询	现金流量明细信息的查询
现金流量表	反映出资产负债表中各个项目对现金流量的影响,并根据其用途划分为经营、投资及现金流量表的内容、结构融资三个活动分类。现金流量表可用于分析一家机构在短期内有没有足够现金去应付开销

## □ 报表平台

自带了大量的常用报表, 提供了强大的自定义报表平台, 用户可以制作各式自定义个性化报表, 为企业实现高效管理、快速决策、提升客户价值提供最有力的管理工具。

The screenshot displays the Anyv reporting platform interface. On the left is a navigation menu with categories like '基础资料类', '销售类', '成本利润类', and '采购类'. The main area shows a data table with columns for '日期', '出货单号', '单据类别', '客户代码', '客户名称', '业务员', '仓库代码', '币种', '汇率', '数量合计', '税额', '金额合计', '总计', and '发票编号'. The table contains multiple rows of data, grouped by dates, showing various transactions and their financial impacts.

## 四、高格 VA 商贸版的产品特点

- ◆ 基于强大台湾平台上, 用户可以自己添加自定义功能(如添加字段, 增加表单, 显示方式等), 无需二次开发
- ◆ 标准的商贸作业流程, 满足多数中小型商贸企业
- ◆ 全程抛转功能, 建立各个模块之间的关联关系, 图形化显示, 用户可以查看各个作业之间的数据来源和去向
- ◆ 简单易用, 支持全键盘操作, 界面显示多样化
- ◆ 精细化存货管理, 具有条码, 批号, 双单位, 包装单位等功能, 库存数量成本即时变化
- ◆ 灵活的消息机制, 单据作业操作可以即时发送消息
- ◆ 高格 VA 商贸版产品平台数据对外开放, 提供非常细化的数据字典
- ◆ 强大的权限配置功能, 细化到作业表单、栏位、功能键
- ◆ 高格 VA 商贸版可以平滑升级高格其他产品线
- ◆ 强大报表自定义平台, 用户可以自己制作个性化报表
- ◆ 高格 VA 商贸版可以跟高格 OA 产品紧密结合
- ◆ 高格 VA 商贸版对比同类软件产品, 性价比高
- ◆ 高格 VA 商贸版具有配套的移动终端功能

## 五、 高格 VA 商贸版的客户价值

- 简单易用，流程标准，客户通过使用高格 VA 商贸版，能更好的管理企业内部的物流和钱流，有效降低管理成本，进一步提升企业的竞争力；
- 更稳定，更安全，更可靠，高格 VA 商贸版是基于台湾 30 年沉淀的研发平台上，继承了台湾第一批套装化商贸产品的优势，且经过高格公司的市场调研以及同类产品的对比，同时产品的扩展性很强，多种的平台工具，满足客户的不同需求，无需二次开发；
- 高性价比，同样功能的其他软件产品，如金蝶，用友，管家婆，高格 VA 商贸版价格低于其他软件；
- 标准的实施流程，帮助企业客户迅速上线；
- 高质量的服务，高格公司提供专业 FAQ 和实施客户群，帮组客户企业解决遇到的常用问题，24 小时做到第一时间的反应；
- 支持平滑升级，作为高格产品线的低端产品，可以直接平滑升级为其他高端的产品线；

## 六、 高格 VA 商贸版的功能亮点

### ■ 采购模块

- 具有采购验收流程；
- 采购流程全程抛砖，与各个模块业务之间关联紧密，图形化的抛砖关系图，业务关系一目了然；
- 采购收货支持双单位、批号管理；
- 采购订单浏览支持颜色显示，更人性化体现了采购订单的状态；
- 录采购合同时支持历史价格和采购协议价的价格策略；
- 强大的采购一览表功能，能体现各个采购订单的收货情况且显示具体的收货明细；
- 支持分批收货；
- 采购订单到期账款提示，更统筹的管理了应付账款；
- 收货过程中，可以直接记录相关费用信息，且可以进行成本分摊；
- 强大的采购模块报表，支持自定义；
- 多样化的录入方式，如条码，模糊速查，模板导入等；

### ■ 销售模块

- 具有销售报价功能，报价中可以直接计算毛利；
- 销售流程全程抛砖，与各个模块业务之间关联紧密，图形化的抛砖关系图，业务关系一目了然；
- 销售出货支持双单位、批号管理；
- 销售订单浏览支持颜色显示，更人性化体现了销售订单的状态；
- 销售合同售价支持多种模式，且灵活设置；
- 强大的销售一览表功能，能体现各个销售订单的出货情况且显示具体的出货明细；

支持分批出货;  
 销售订单到期账款提示,更统筹的管理了应收账款;  
 出货过程中,可以直接记录相关的费用信息,且可以归入到业务的额外成本中,更精确的计算了销售的利润;  
 强大的销售模块报表,支持自定义功能;  
 多样化的录入方式,如条码,模糊速查,外部文件导入,模板导入等;

■ 库存模块

提供了 8 种出入库单据和组装拆卸单据,满足各种不同功能需求的出入库作业;  
 支持双单位、批号管理;  
 成本数量即时生效;  
 通过成本数量重整,解决补单插单出现的数量成本问题;  
 强大的库存一览表和分析表功能,充分体现分仓产品库存以及期间的出入库明细情况;  
 安全库存提醒功能,不仅能显示低于安全库存的物资,且能通过设置自动下采购订单;  
 强大的仓库模块报表,支持之定义功能;

■ 资金模块

账款信息自动产生;  
 支持多样化混合冲账;  
 能登记满足企业内部以及业务交易的费用信息;  
 支持不同现金银行的资金转换;  
 应收应付到期账款提醒;

■ 总账模块

标准的总账流程;  
 支持新会计准则;  
 强大的凭证处理功能;  
 快速准确的会计期末处理,包括期末调汇,往来核销,结转损益,期末结转等功能;  
 丰富的财务总账报表,特别是资产负债表,利润表,现金流量表,更细致的体现企业的资金状况;  
 会计科目支持核算项目,且具有各种形式的核算项目会计报表;

## 七、 与同类产品的功能比较

高格 VA 商贸版现在主要竞争对手金蝶 KIS,速达 3000,用友商贸通,管家婆,企明星,下面是这些竞争软件与高格 VA 商贸版的功能比较列表:

功能点	高格 VA 商贸	金蝶 KIS	速达 3000	用友商贸通	管家婆	企明星
易用性	相当	相当	相当	相当	相当	相当
自定义功能	强	无	无	无	无	无
界面美观	一般,支持多风格多主体	强,比较漂亮	一般	一般	一般	一般

	显示					
产品线(平滑升级)	完整的产品线支持,伴随贵公司的发展可平滑升级	不能升级到K3	不能升级到5000、7000	不能升级到U8、U9、NC	无	不能升级其他高端产品
单据关联性	通过抛砖,关联性强,具有特色的抛砖关系图,业务间关系一目了然,建立关系双向	手工输单号能实现部分关联,但不能查看业务关联关系,且建立关系单项	通过选单导入的方式,关联弱,不直接业务关联图,且建立关系单项	手工输单号能实现部分关联,但不能查看业务关联关系;只用订单号关联,未做订单的无法关联	通过选单导入的方式,关联弱,不直接业务关联图,且建立关系单项	通过选单导入的方式,关联弱,不直接业务关联图,且建立关系单项
录入	支持条码,模糊下拉,跳出速查框选择,外部文件导入多种输入模式	有些单击有些要双击,风格不统一	单击直接下拉	不支持下拉,先鼠标点入,待显示出选择按钮后才能点击	单击直接下拉	单击直接下拉
流程图	有,且可以自定义	有,不可自定义	有,不可自定义	有,不可自定义	有,不可自定义	有,不可自定义
会员管理	弱	弱	强	强	强	弱
批号管理	有	有	有	有	有	有
双单位管理	有	有	无	无	无	无
权限设置	功能强大,更细化	一般	一般	一般	一般	一般
预警提示	相当,但库存安全存量提醒的物资可以转为采购订单	相当	相当	相当	弱	相当
拆卸组装	完整的拆卸组装单据	有	无	无	无	无
报价单	有	有	无	无	无	无
POS 前端	弱	无	有	有	有	有
费用管理	有	有	有	无	无	有
单据条文	有	无	无	无	无	无
委托受托业务	弱	无	无	有	有	有
单据中多仓库操作	有	无	无	有	无	无
查询类报表	强,可以自定义	自带报表强	自带报表强	自带报表强	自带报表强	自带报表强
整单折让	有	有	无	有	无	有
赠品出入库	有	有	无	有	无	有
淘宝接口	暂无	无	无	网店版有	网上管家婆才有	无
呆滞畅销产品显示	有	有	有	有	有	有
总账	有	有	有	无	有	有
换货功能	有	无	无	有	无	无
打印报表设计	功能强但设计要求高	功能一般但设计要求简单	功能一般但设计要求简单	功能一般但设计要求简单	功能一般但设计要求简单	功能一般但设计要求简单
发生业务后编码修改	有编码对调功能	无	无	无	无	无
订单浏览颜	有	无	无	无	无	无



色设置(根据订单状态)						
单据过滤方案	有	有	弱	弱	弱	弱
采购价格获取	采购协议价和历史价格	单一	单一	单一	单一	单一
销售价格获取	可以设置 5 种价格	单一	单一	单一	单一	单一
信用额度管控	有	有	有	有	有	有
最低售价管控	有	有	无	无	无	有
采购验收	有	无	无	无	无	无
序列号管理	暂无	无	无	无	无	无
暂估入库	暂无	有	有	无	无	无
促销策略	有	有	有	有	有	有

## 八、高格 VA 商贸版的实施服务要点

### 8.01 安装环境和数据库

#### 1) 硬件配置要求

服务器端	
CPU	最低: 1 GHz Pentium 4 处理器 推荐: 1.7 GHz Pentium 4 处理器
内存	最低: 512M RAM 推荐: 2G RAM
硬盘	最低: 1G 空间 推荐: 4G 空间
光驱	需要 CD-ROM 或 DVD-ROM 驱动器
显示器	1024x768 或更高分辨率, 颜色设置为 16 位及以上
网络	100M 以上以太网
客户端	
CPU	最低: 1 GHz Pentium 4 赛扬处理器 推荐: 1.7 GHz Pentium 4 处理器
内存	最低: 512M RAM 推荐: 1G RAM
硬盘	最低: 500G 空间 推荐: 1G 空间
光驱	需要 CD-ROM 或 DVD-ROM 驱动器
显示器	1024x768 或更高分辨率, 颜色设置为 16 位及以上
网络	100M 以上以太网
单机版 (参照服务器端, 但不要求网络)	



CPU	最低: 1 GHz Pentium 4 处理器 推荐: 1.7 GHz Pentium 4 处理器
内存	最低: 512M RAM 推荐: 2G RAM
硬盘	最低: 1G 空间 推荐: 4G 空间
光驱	需要 CD-ROM 或 DVD-ROM 驱动器
显示器	1024x768 或更高分辨率, 颜色设置为 16 位及以上

**【提示】** 客户端很多时, 配置较好的服务器可以提高系统响应速度。

## 2) 操作系统要求

服务器端 (单机版与服务器端要求相同)
Windows Server 2003 SP2 简体中文版 (推荐) Windows 2000 Server SP4 简体中文版 Windows XP Professional SP3 简体中文版
客户端
Windows Server 2003 SP2 简体中文版 Windows 2000 Server SP4 简体中文版 Windows XP Professional SP3 简体中文版 (推荐) Windows 2000 Professional SP4 简体中文版 Windows Vista SP1/Windows 7 (必需使用系统管理员安装和运行)

### 【提示】

- ◆操作系统名称后面的 SP1、SP2、SP3、SP4 是指系统补丁包集合
- ◆建议打好所有微软系统补丁。

## 3) 数据库要求

高格 VA 商贸版服务器端和单机版, 需要 Microsoft SQL Server 数据库管理软件支持, 高格高格 VA 商贸版支持以下版本的 SQL Server 数据库系统:

- ◆SQL Server 2000 (MSDE) [SP4 及以上版本补丁]
- ◆SQL Server 2005 (包括 EXPRESS) [SP2 及以上版本补丁]

### 【提示】

- ◆安装高格 VA 进销存商贸标准版服务端或单机版时, 如果系统中没有安装过任何版本的 SQL Server, 高格 VA 进销存商贸标准版安装程序将自动安装 MSDE 到您的系统。
- ◆不支持安装多个版本的 SQL Server 或多个数据库实例, 只支持默认数据库实例。
- ◆不同的操作系统版本支持的 SQL Server 版本不同, 如 SQL2000 企业版不能安装到 XP 上。
- ◆如果您不想让高格 VA 进销存商贸标准版安装程序给你安装默认的 MSDE, 您可以先手动安装好 SQL Server 数据库, SQL Server 的安装方法请阅读 SQL Server 的安装帮助, 以 SQL2000 为例, 请在 SQL Server 的安装界面点击“浏览安装/升级帮助”查阅如何帮助。

## 8.02 如何安装

### 1) 安装说明

安装高格 VA 商贸标准版时, 有三种安装模式: 安装单机版、安装服务器端、安装客户端。安

装服务器端和单机版时安装程序自动检测您的计算机是否安装 SQL Server2000 或 2005 的任意版本, 如果您已经安装过, 系统将使用您已有的 SQL Server, 否则, 安装程序会自动安装 MSDE 数据库引擎。

高格 VA 商贸标准版安装完成后, 将自动为您配置好演示账套

在安装系统前请您确认已做好以下工作:

- ◆按照上述有关运行环境配置的要求, 配置好硬件和软件环境;
- ◆网络版用户必须配置好局域网;

### 2) 准备安装

安装高格 VA 商贸标准版前, 请使用管理员 (如 Administrator) 登录操作系统。将高格 VA 商贸标准版安装光盘放入光驱, 系统经过短暂的初始化后会弹出安装导航窗口, 用户也可以在 Windows 资源管理器中找到放入上述安装光盘的光驱符号, 直接运行光盘根目录下的 setup.exe 程序同样可以打开此安装程序, 按下此界面中的 ‘是’ 将开始安装, 按 ‘否’ 退出安装程序。

**【注意】** Windows Vista 和 Windows7 用户必需使用管理权限运行安装程序。

### 3) 开始安装

您可以按照安装向导, 一步一步界面的去完成按照, 操作非常简单。

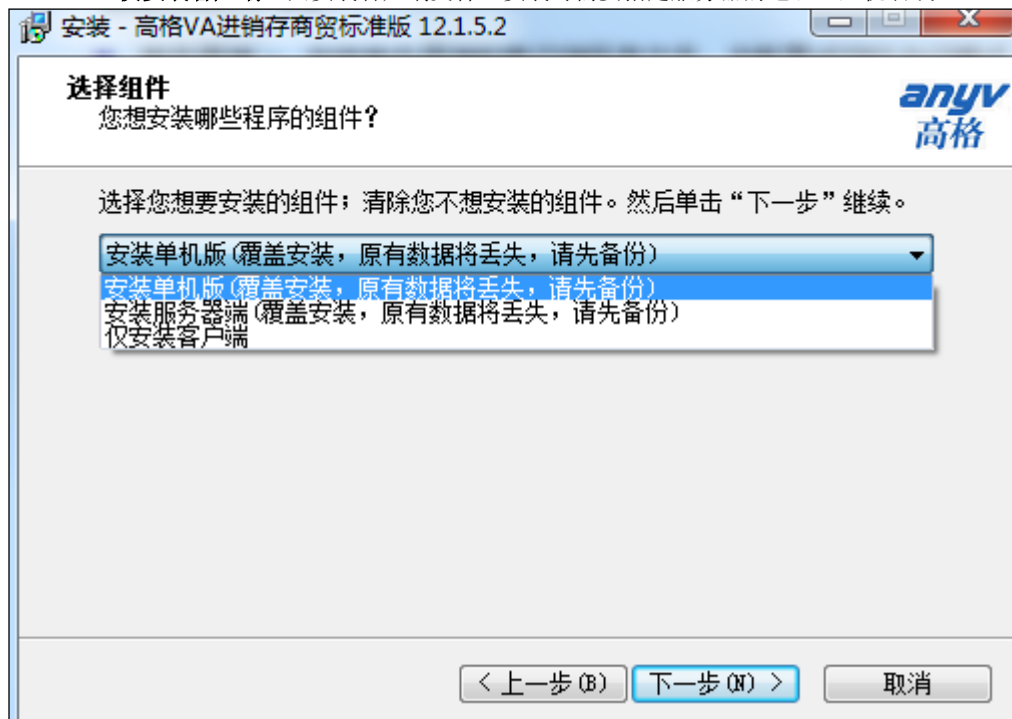
#### 【注意】

- ◆安装目录可以随意更改
- ◆目录选择好后, 点击 ‘下一步’ 进入安装选项界面, 高格 VA 进销存商贸标准版提供了三种安装模式:

**安装单机版:** 客户端和服务端都安装到本机, 不要求网络, 只能单机运行高格 VA 进销存商贸标准版。

**服务器端:** 安装服务器端和客户端所有文件, 并配置成网络访问模式。

**仅安装客户端:** 只安装客户端文件, 安装时需要指定服务器的地址 (主机名或 IP)。



- ◆服务器端安装, 请设置好服务器的 IP 地址 (建议使用固定 IP)

**服务器端安装配置**数据库主机：

确定

数据库端口：  使用默认端口

取消

安装目录：服务器模式：

安装类型

 单机版 服务器端 客户端

◆客户端安装，请设置好服务器端的 IP 地址

**客户端安装配置**数据库主机：

确定

数据库端口：  使用默认端口

取消

安装目录：服务器模式：

安装类型

 单机版 服务器端 客户端

## 4) 安装完成

桌面上出现高格 VA 商贸版的应用程序，且开始菜单中出现 VA 商贸版的系统工具



### 8.03 如何建立新帐套

安装好后高格 VA 商贸版后，系统自带一个演示帐套，用户可以进入演示帐套去熟悉系统。用户真正使用时，请在【帐套维护工具】中，新建一个空白帐套，然后录入自己公司的资料数据。

【维护帐套工具】如何使用，进入工具后，按 F1 帮助

### 8.04 期初如何录入

#### ■ 自己录入

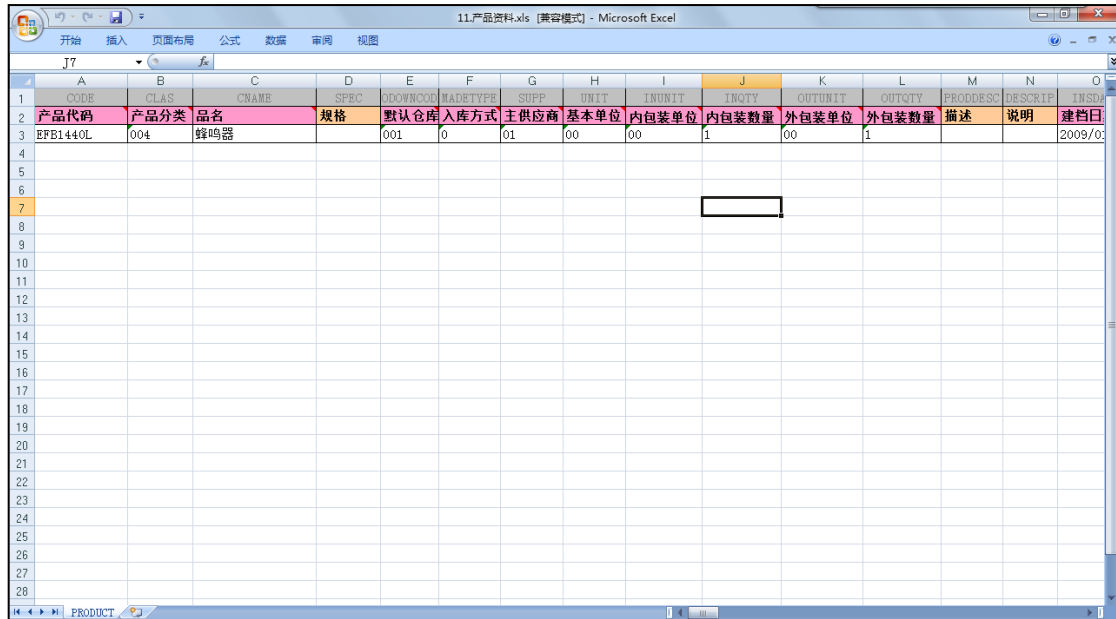
用户可以在新的空白帐套中的基础模块中录入本公司的基础数据(如产品分类，产品资料，客户资料，供应商资料，用户信息，仓库信息，现金银行，数量成本期初，应收应付期初等)

#### ■ 模板导入

用户可以根据高格提供的基础资料模板导入，用户把基础资料整理到我们的模板中，然后转为 CSV 格式，然后通过 PILOTADMIN 工具中【资料汇入】导入到高格 VA 商贸系统中。如产品资料整理：

步骤一：

打开产品资料模板，如图



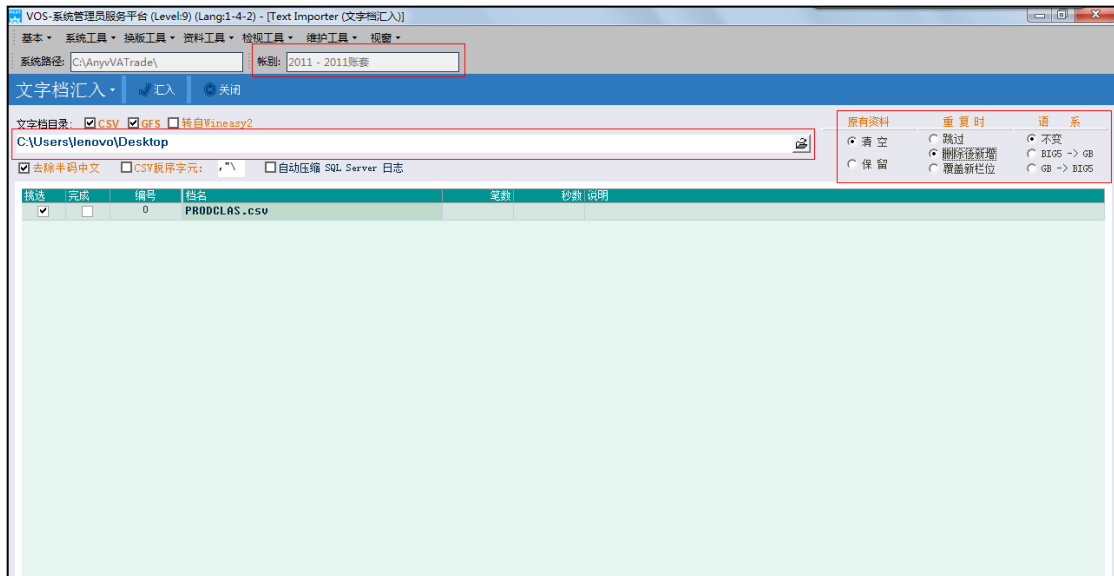
1	CODE	CLAS	CNAME	SPEC	DDOWNCD	WADTYPE	SUPP	UNIT	INUNIT	INQTY	OUTUNIT	OUTQTY	EPONDESC	DESCRIP	INSDT
2	产品代码	产品分类	品名	规格	默认仓库	入库方式	主供应商	基本单位	内包装单位	内包装数量	外包装单位	外包装数量	描述	说明	建档日
3	EFB1440L	004	蜂鸣器		001	0	01	00	00	1	00	1			2009/0
4															
5															
6															
7															
8															
9															
10															
11															
12															
13															
14															
15															
16															
17															
18															
19															
20															
21															
22															
23															
24															
25															
26															
27															
28															

## 【注意】

- ◆红色列：为必填列或重要列
- ◆产品分类：填写分类资料的分类编码
- ◆默认仓库：填写编码
- ◆入库方式：默认 0
- ◆主供应商：可以不填
- ◆基本单位：填写单位资料的单位编码
- ◆内外包装单位：同基本单位，填写对应单位的编码，无内外包装时，填写基本单位
- ◆内外包装数量：如有内外包装换算，则按照实际换算比例填写，如果没有，则数量填写 1
- ◆其他红色列：可以复制演示记录信息，注意日期格式 ‘/’
- ◆增加其他列：进入  MetaFrameAdo.exe 工具，在安装目录/BIN 下，找到需要增加的列名，如增加助记码，则列名为 ZJM，然后填写新增加列的资料信息
- 步骤二：  
获取表名，模板 EXCEL 中 SHEET1 名就是，如产品模板，产品表 PRODUCT
- 步骤三：  
删除列行，也就是第二行
- 步骤四：  
另存为 CSV 格式，文件名为表名，如果产品资料则为 PRODUCT.CSV
- 步骤五：\_ \_ \_ \_ \_
- 进入  PilotAdmin.exe 工具，在安装目录/BIN 下，通过工具的文字档汇入功能，导入基础信息



步骤六：  
选择帐套和整理好的 CSV 格式资料

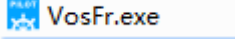


红色区域就是需要操作的选项。

步骤七:

点击 ，进行资料汇入

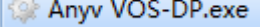
## 8.05 如何制作自定义打印类报表

通过工具 ，在安装目录/BIN 下，进行自定义打印报表，具体使用，请查看该工具的使用手册。

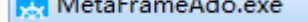
## 8.06 如何制作自定义查询类报表

通过高格 VA 商贸版的报表模块中的【报表设计】菜单,进行自定义报表制作,可以对列显示名,记录显示方式等都可以设置,要求用户对高格 VA 商贸系统的数据字典有一定的熟悉且具备一定的数据库基础(SQL 语法)。

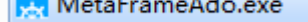
## 8.07 如何增加自定义栏位

通过工具  Anyv VOS-DP.exe, 在安装目录/BIN 下,进行自定义栏位的添加,具体使用,请查看该工具的使用手册。

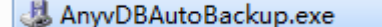
## 8.08 如何增加速查栏位

通过工具  MetaFrameAdo.exe, 在安装目录/BIN 下,进行速查栏位的增加,过滤,列位置,列名等信息的设置,如产品资料速查框设置,具体使用,请查看该工具的使用手册。

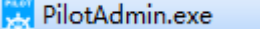
## 8.09 如何增加浏览栏位

通过工具  MetaFrameAdo.exe, 在安装目录/BIN 下,进行浏览栏位的增加,列位置,列名等信息的设置,如销售订单浏览页,具体使用,请查看该工具的使用手册。

## 8.10 如何自动备份

通过工具  AnyvDBAutoBackup.exe, 进行自动备份,该工具在安装目录/BIN 下,也可以通过开始菜单快捷进入,用户可以按照实际备份需求,进行数据库的备份。

## 8.11 流程图如何制作改变

通过工具  PilotAdmin.exe, 在安装目录/BIN 下,进入工具中的【检视工具】-【流程图编辑器】,加入对应的模块流程图文件,进行流程图编辑修改。

## 8.12 高格 VA 商贸试用期多久和注册机制


	无 FC	有 FC 已过期	有 FC 未过期
无 KEY	免费试用 1 个月版,最大使用条数为 400 条,	提示:“试用版已到期”	提示:“请插入高格加密 KEY 后再继续使用”

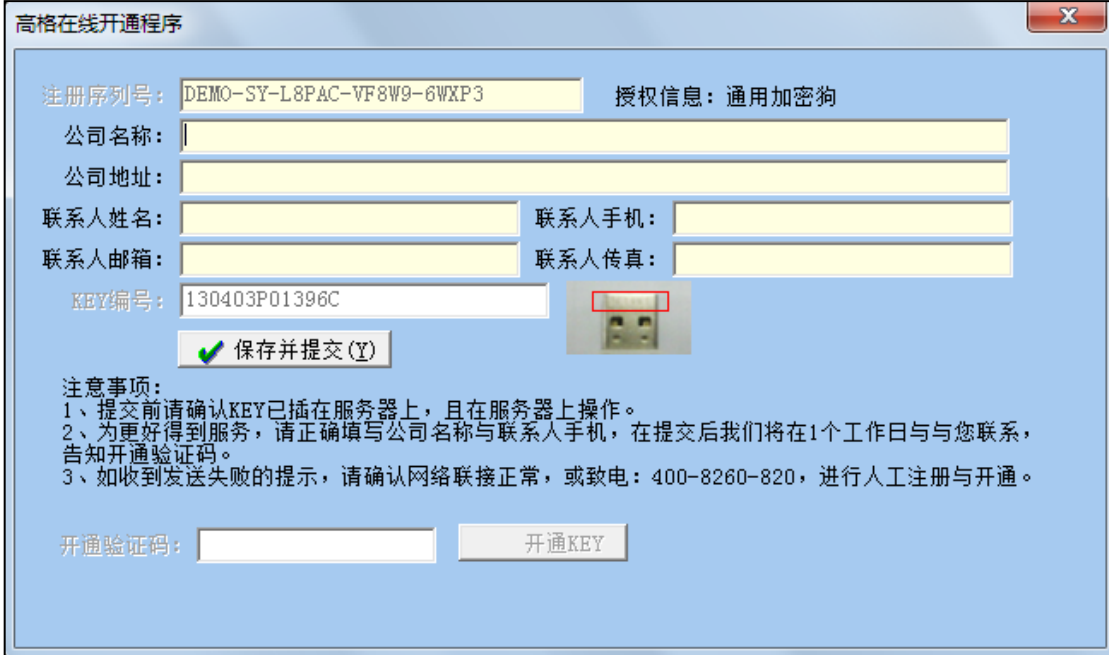


	到期后提示:“试用版已到期”		
有 KEY 尚未开通	提示:“此 KEY 未开通,将启动在线注册”	提示:“此 KEY 未开通,将启动在线注册”	无提示,直接进入,最大使用条数不限
有 KEY 且已开通	正式授权,无提示,直接进入	正式授权,无提示,直接进入	正式授权,无提示,直接进入

【注意】FC 是高格的试用版的授权文件,每个月对外发布,作为月授权,提供新的授权密码,作为工具 PILOTADMIN 的登录密码。  
用户应把发布的 FC 文件,放在高格 VA 商贸版安装目录/Profile 下。

## 8.13 如何注册高格 VA 商贸版

高格提供硬注册,就是需要插入 KEY 后,通过高格注册工具  AnyVKeyReg.exe,进行在线注册,如图:



高格在线开通程序


注册序列号: DEMO-SY-L8PAC-VF8W9-6WXP3 授权信息: 通用加密狗

公司名称:

公司地址:

联系人姓名:  联系人手机:

联系人邮箱:  联系人传真:

KEY编号: 130403P01396C 

保存并提交(Y)

注意事项:  
1、提交前请确认KEY已插在服务器上,且在服务器上操作。  
2、为更好得到服务,请正确填写公司名称与联系人手机,在提交后我们将在1个工作日与您联系,告知开通验证码。  
3、如收到发送失败的提示,请确认网络联接正常,或致电:400-8260-820,进行人工注册与开通。

开通验证码:  开通KEY

## 8.14 下载地址和资料链接

- 1) 高格 VA 商贸版下载地址  
<http://221.12.37.6:88/VA/>
- 2) 高格 VA 商贸版安装手册下载地址  
<http://221.12.37.6:88/VA/%E5%AE%89%E8%A3%85%E6%89%8B%E5%86%8C/>
- 3) 高格 VA 商贸版导入模板下载地址  
<http://221.12.37.6:88/VA/%E5%AE%9E%E6%96%BD%E6%96%87%E6%A1%A3/>
- 4) 高格 VA 商贸版宣传单页  
<http://221.12.37.6:88/VA/%E5%AE%A3%E4%BC%A0%E8%B5%84%E6%96%99/>
- 5) 高格 FAQ 查看地址  
<http://www.anyv.com/faq.aspx>
- 6) 高格 VosFr 报表自定义使用说明  
<http://221.12.37.6:88/VA/VosFr%E4%BD%BF%E7%94%A8%E6%96%87%E6%A1%A3/>
- 7) 高格 Vos-DP 实施工具(包括 MetaFrameAdo 和 Anyv VOS-DP)使用说明



文件类型:

主题:

编号:

**anyv** 高格

<http://221.12.37.6:88/VA/VOS-DP%E4%BD%BF%E7%94%A8%E6%89%8B%E5%86%8C/>

8) 高格 VA 商贸版营销手册

<http://221.12.37.6:88/VA/%E5%AE%A3%E4%BC%A0%E8%B5%84%E6%96%99/>